JEU DE CARTES

les sorcières

ACCESOIRES DE LA SORCIERE

INGREDIENTS DE LA POTION MAGIQUE

La classe de Selin





La classe de Selin

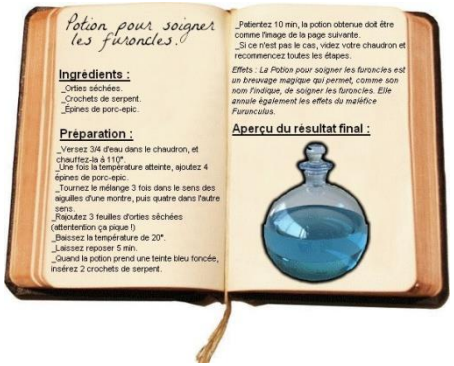

Potion pour soigner les furoncles.

Ingrédients :

_Orties séchées.
_Crochets de serpent.
_Épines de porc-epic.

Préparation :

_Versez 3/4 d'eau dans le chaudron, et chauffez-la à 11(°.
_Une fois la température atteinte, ajoutez 4 épines de porc-epic.
_Tournez le mélange 3 fois dans le sens des aiguilles d'une montre, puis quatre dans l'autre sens.
_Rajoutez 3 feuilles d'orties séchées (attentention ça pique !)
_Baissez la température de 20°.
_Laissez reposer 5 min.
_Quand la potion prend une teinte bleu foncée, insérez 2 crochets de serpent.
_Patientez 10 min, la potion obtenue doit être comme l'image de la page suivante.
_Si ce n'est pas le cas, videz votre chaudron et recommencez toutes les étapes.

Effets : La Potion pour soigner les furoncles est un breuvage magique qui permet, comme son nom l'indique, de soigner les furoncles. Elle annule également les effets du maléfice Furunculus.

Aperçu du résultat final :

La classe de Selin





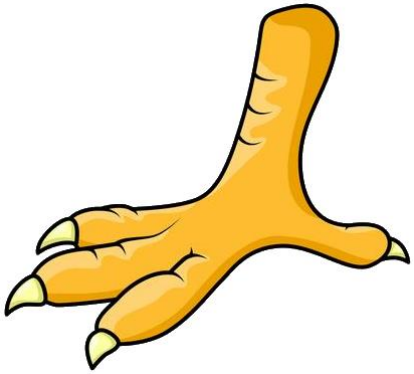

La classe de Selin